


# 2024

## Balanç de seguretat i activitat policial



# balanç de seguretat i activitat policial



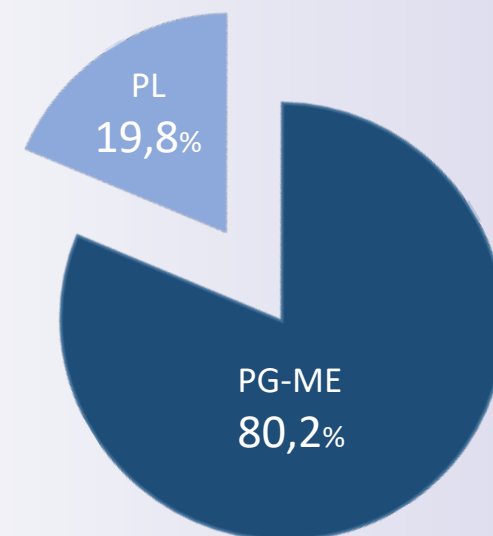
evolució dels fets penals coneguts  
per la policia de Catalunya



## “ Distribució dels **fets** a Catalunya “



## Distribució per cos policial 2024





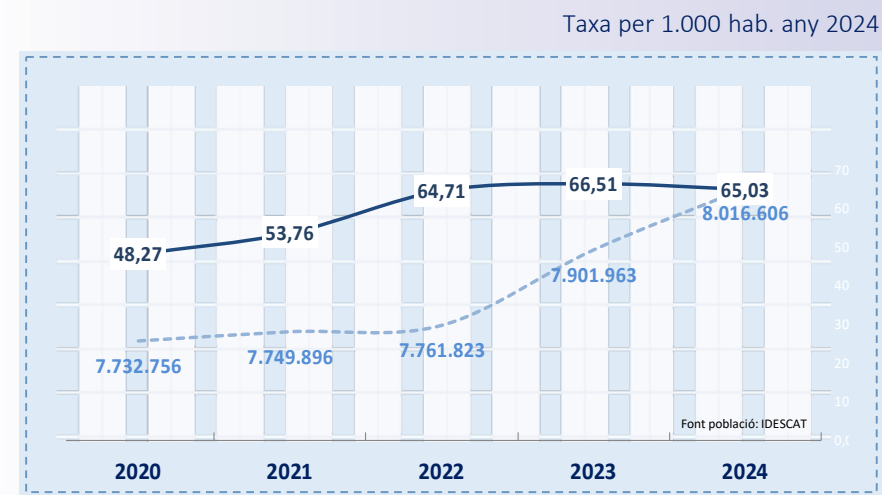
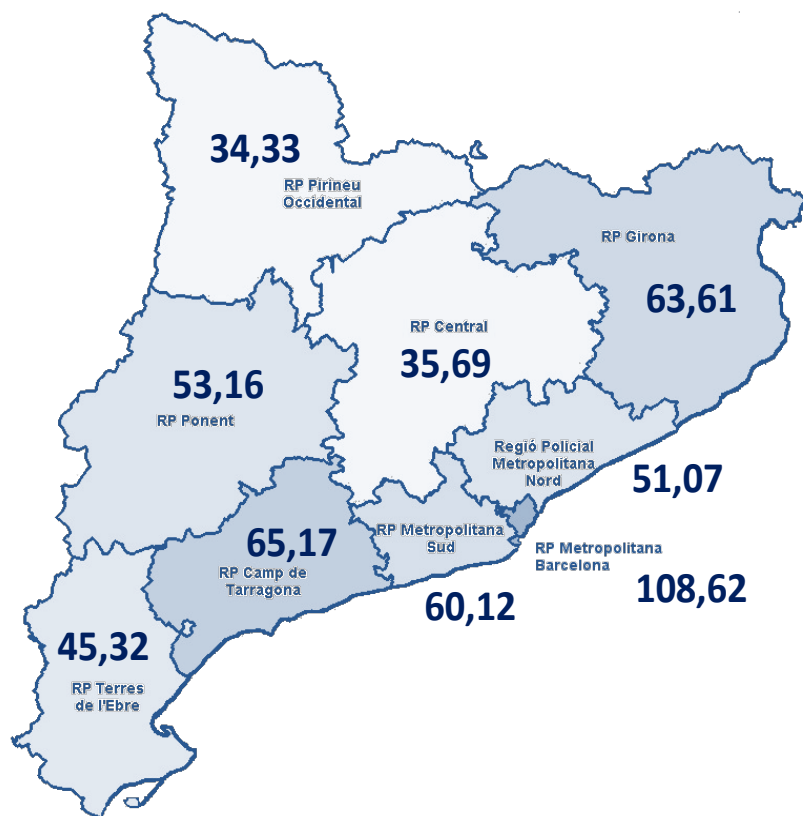
## “Evolució darrers cinc anys a Catalunya”

- Disminució del 0,81 % dels fets des del 2023



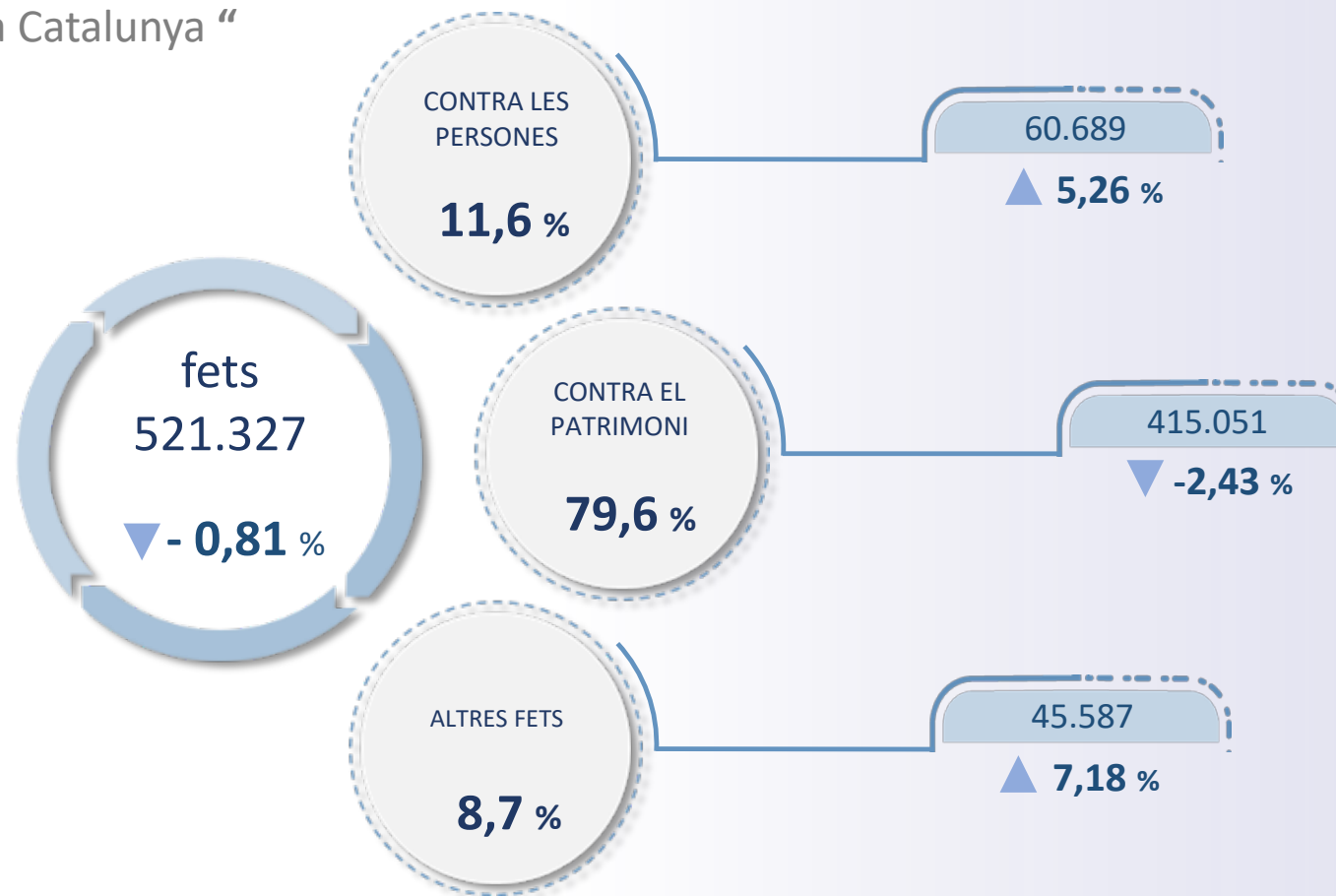


“ Augment de la taxa en **16,76 fets** per mil habitants **envers el 2020** “



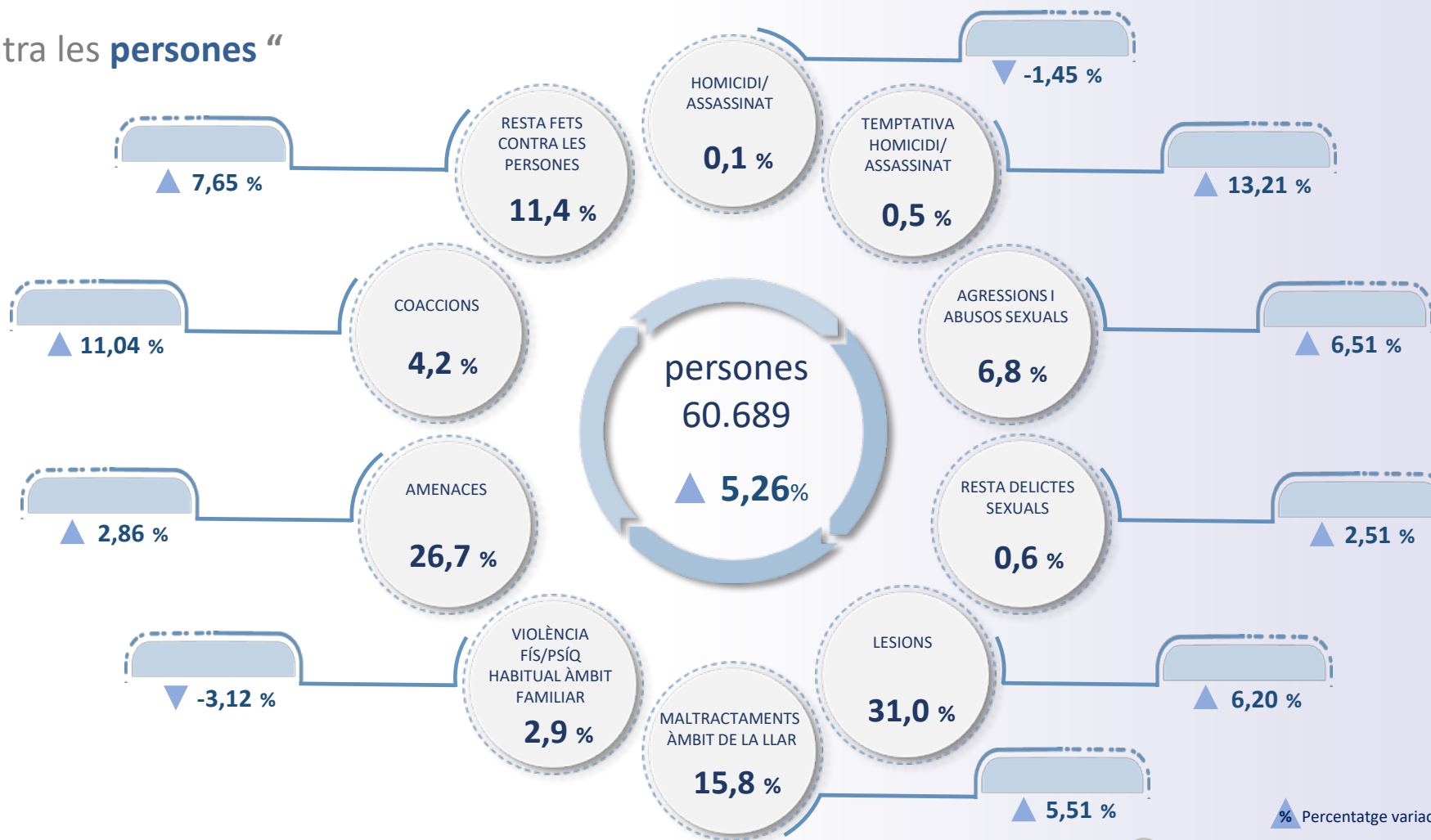


## “ Distribució dels fets a Catalunya “





## “ Fets contra les persones ”



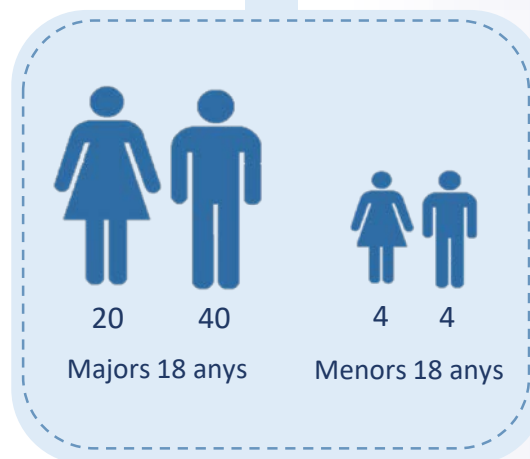
▲ Percentatge variació respecte 2023

○ % Pes de la tipologia respecte als fets contra les persones

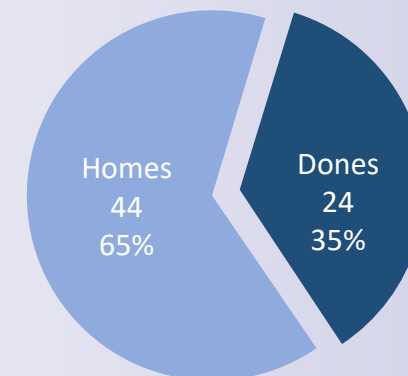




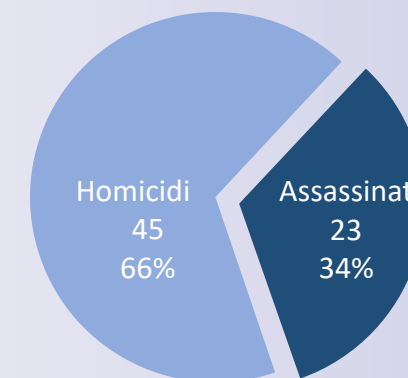
## “ Fets contra les persones “



### Víctimes



### Tipologia







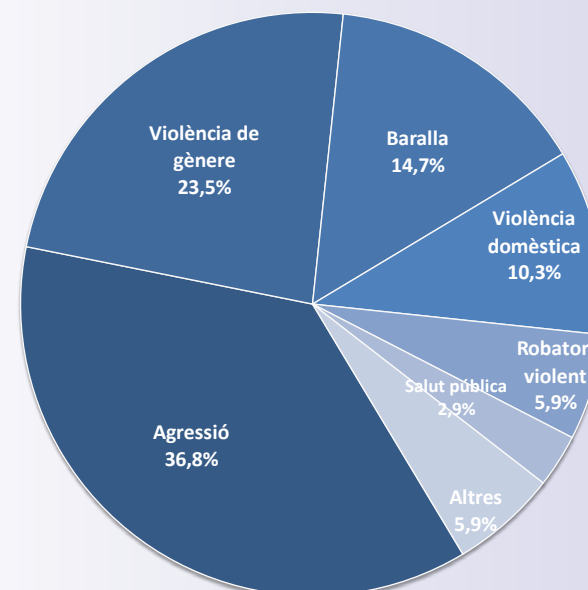
## “ Fets contra les persones “



Nombre de fets i % percentatge variació respecte l'any anterior

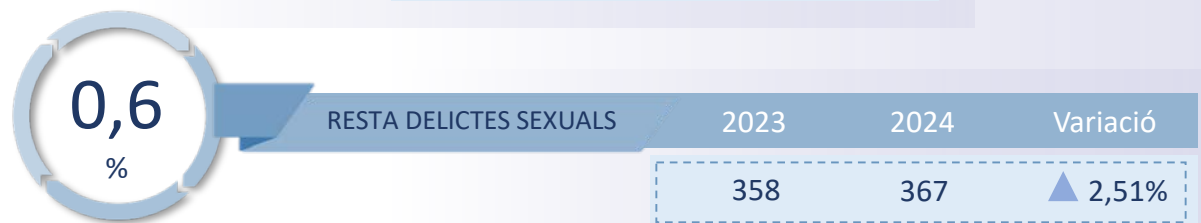
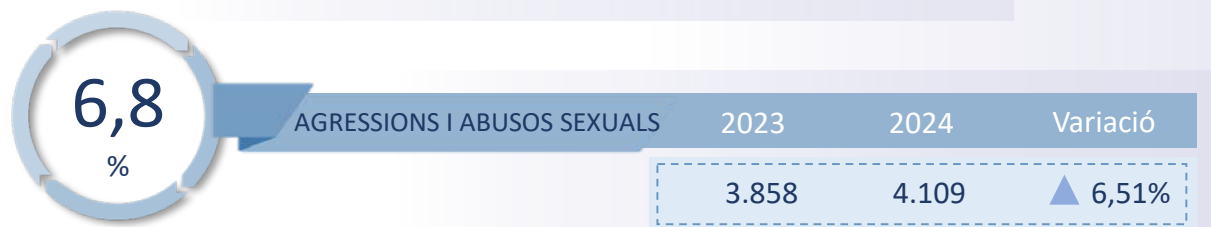


Dades 2024 per àmbits



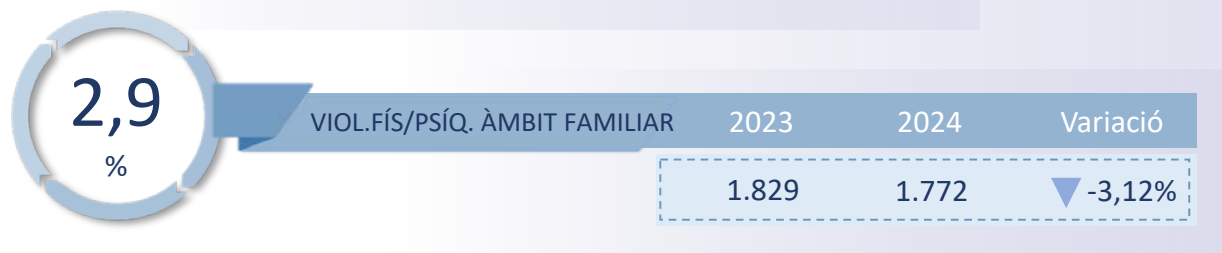



## “ Fets contra les persones “



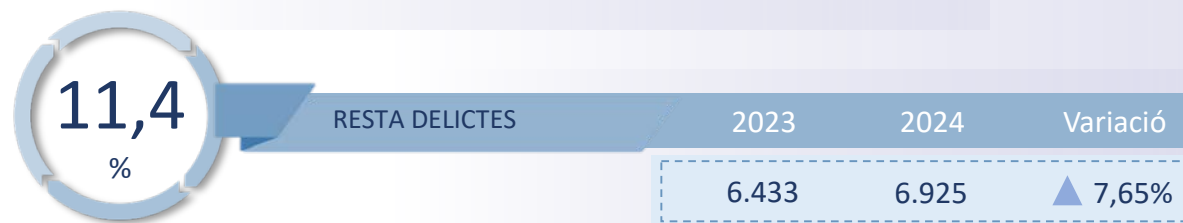
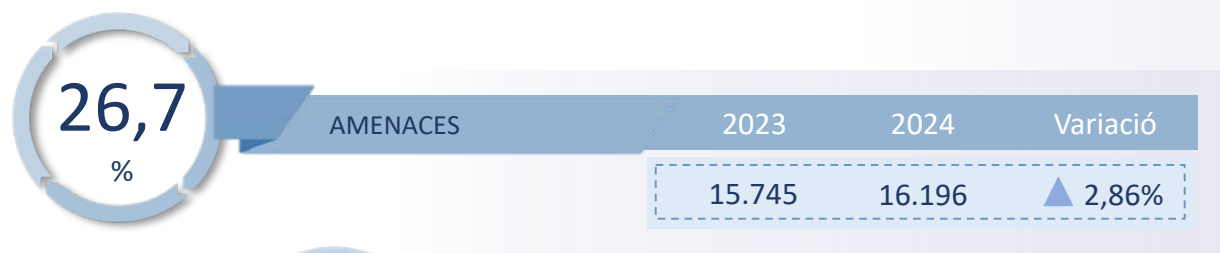


## “ Fets contra les persones “



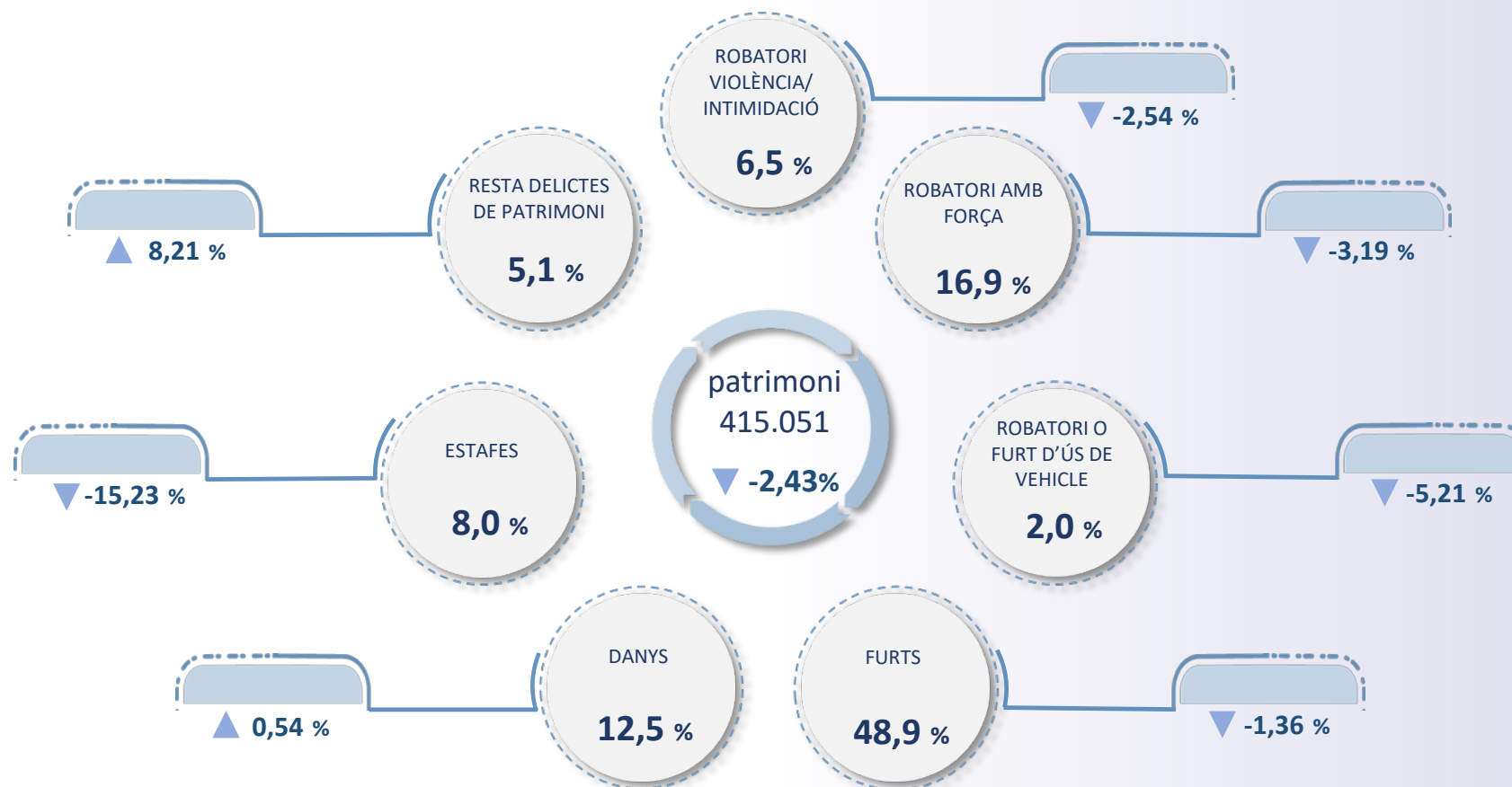


## “ Fets contra les persones “





## “ Fets contra el patrimoni ”



▲ Percentatge variació respecte 2023

○ % Pes de la tipologia respecte al patrimoni





## “ Fets contra el patrimoni “



### ROBATORI VIOLÈNCIA I/O INTIMIDACIÓ

	2023	2024	Variació
A domicili	572	575	0,52%
A establiment	2.688	3.063	13,95%
A espai públic	22.018	21.049	-4,40%
Resta robatoris	2.464	2.351	-4,59%
<b>Total</b>	<b>27.742</b>	<b>27.038</b>	<b>-2,54%</b>




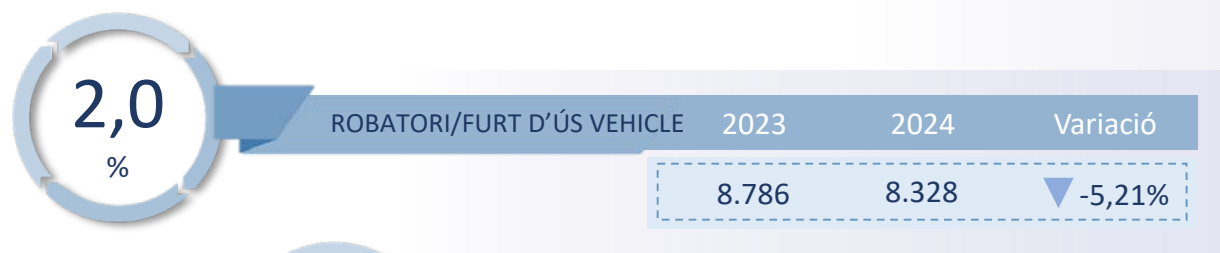
### ROBATORI AMB FORÇA

	2023	2024	Variació
A domicili	18.217	16.504	-9,40%
A establiment	7.933	7.438	-6,24%
A empresa	3.822	3.216	-15,86%
Interior vehicle	33.355	33.600	0,73%
Resta de robatoris amb força	9.313	9.566	2,72%
<b>Total</b>	<b>72.640</b>	<b>70.324</b>	<b>-3,19%</b>





## “ Fets contra el patrimoni “





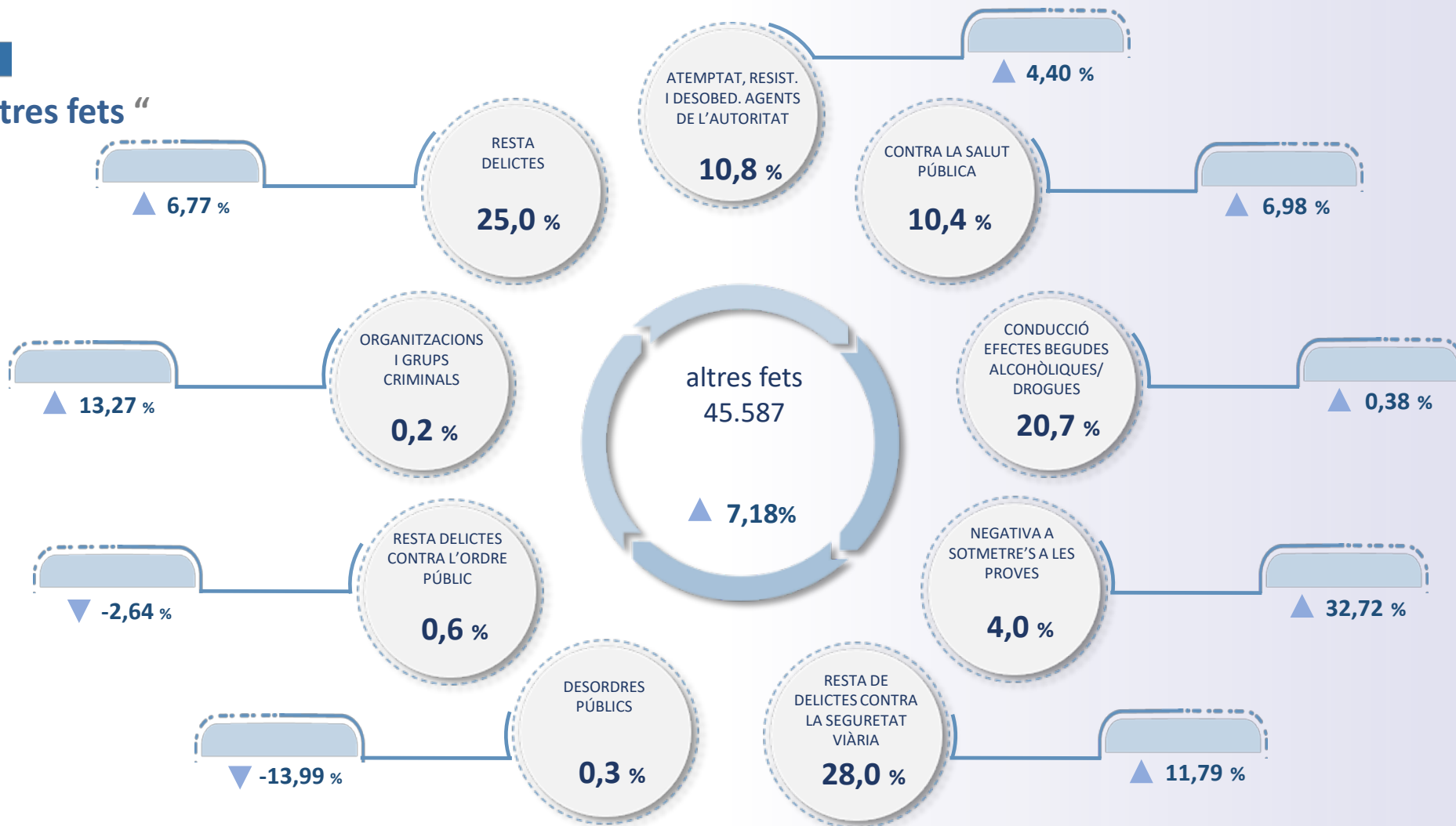
## “ Fets contra el patrimoni ”







## "Altres fets"



▲ Percentatge variació respecte 2023

○ Pes de la tipologia respecte a altres fets





## “ Altres fets ”

10,4  
%

### CONTRA LA SALUT PÚBLICA

2023 2024 Variació

#### Contra la salut pública

4.442 4.752 6,98%

52,7  
%

### CONTRA SEGURETAT VIÀRIA

2023 2024 Variació

#### Conducció sota els efectes d'alcohol/drogues

9.400 9.436 0,38%

#### Negativa a sotmetre's a les proves

1.357 1.801 32,72%

#### Resta de delictes contra la seguretat viària

11.429 12.776 11,79%

36,9  
%

### RESTA DE FETS

2023 2024 Variació

#### Organitzacions i grups criminals

98 111 13,27%

#### Desordres públics

143 123 -13,99%

#### Atemptat, resist.i desob.agents de l'autoritat

4.722 4.930 4,40%

#### Resta de delictes contra l'ordre públic




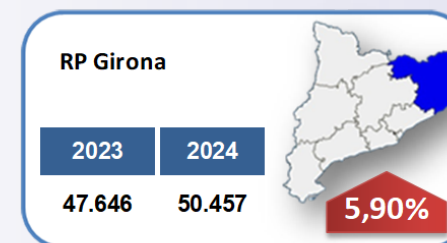
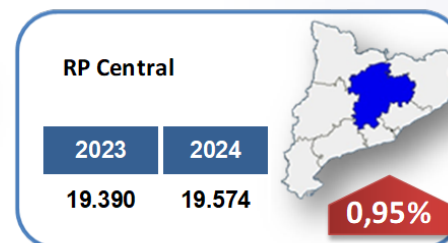
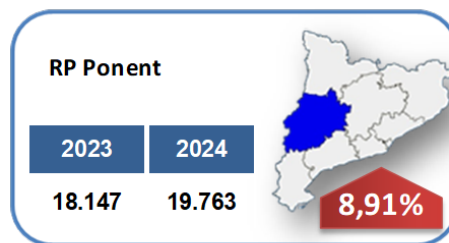
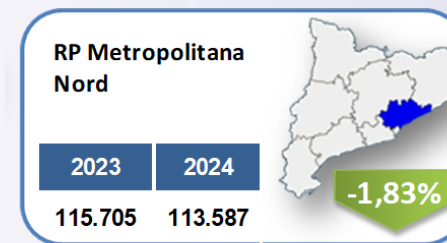


265 258 -2,64%

#### Resta de delictes

10.677 11.400 6,77%



## “ Distribució dels fets a Catalunya “



# balanç de seguretat i activitat policial



resolució dels fets penals coneguts  
per la policia de Catalunya



## “ Distribució dels fets a Catalunya “



# balanç de seguretat i activitat policial



fets en l'àmbit d'internet  
regió policial virtual



## “ Regió Policial Virtual – tipologies “




### REGIÓ POLICIAL VIRTUAL

	2023	2024	Variació
Estafes	79.392	80.913	1,92%
De la usurpació de l'estat civil	366	1.460	298,91%
Amenaces	696	685	-1,58%
Descobriment i revelació de secrets	678	553	-18,44%
Intrusió en sistemes informàtics	471	526	11,68%
Extorsió	191	228	19,37%
Coaccions	208	214	2,88%
Exped/distrib/tràfic falsificacions doc/efect timb/útils/moneda/targetes	169	208	23,08%
Assetjaments	143	149	4,20%
Danys aparells informàtics i documents electrònics	82	57	-30,49%
Altres	267	310	16,10%
<b>Total</b>	<b>82.663</b>	<b>85.303</b>	<b>3,19%</b>



# balanç de seguretat i activitat policial



activitat policial





## “ Activitat policial ”

- El 84,6% de les incidències han estat ateses pel servei 112
- Les incidències han augmentat un 3,39% respecte el 2023



### INCIDÈNCIES ATESES

	2023	2024	Variació
<b>112</b>	<b>767.815</b>	<b>794.717</b>	<b>3,50%</b>
Centraletes comissaries	2.716	2.687	-1,07%
D'ofici	42.359	43.900	3,64%
Altres cossos policials	9.299	8.992	-3,30%
Central d'alarmes	50.049	49.755	-0,59%
Servei Sanitari	2.522	2.868	13,72%
Bombers	562	565	0,53%
Altres orígens	33.597	36.239	7,86%
<b>Total</b>	<b>908.919</b>	<b>939.723</b>	<b>3,39%</b>





## “ Activitat policial ”

- El conjunt d'investigats i denunciats augmenta un 6,30%



### INVESTIGATS / DENUNCIATS

2023

2024

Variació

Denunciats i Investigats

273.659

290.891

6,30%

- Les detencions augmenten un 8,51% respecte 2023, un augment percentual superior al dels fets



### DETENCIONS

2023

2024

Variació

Contra el patrimoni

29.258

30.159

3,08%

Contra les persones

15.208

16.649

9,48%

Altres fets

30.376

34.404

13,26%

**Total**

**74.842**

**81.212**

**8,51%**



## “ Activitat policial ”

- Durant el 2024 han augmentat, respecte 2023, els atestats instruïts, un 0,96%



### ATESTATS INSTRUÏTS

	2023	2024	Variació
	1.253.009	1.265.080	0,96%

- La mitjana de temps d'espera es manté similar



### TEMPS D'ESPERA OAC

	2023	2024	Variació
	18:25	19:04	3,53%





## “ Activitat policial ”

- Al llarg de l'any es realitzen més d'1,4 milions d'identificacions i gairebé 100 mil controls de pas



### IDENTIFICACIONS/CONTROL DE PAS

2023

2024

Variació

1.265.412

1.412.968

11,66%

103.594

97.795

-5,60%

- Al 2024 s'han desarticulat 27 organitzacions criminals i 58 grups criminals



### DESARTICULACIONS ORGANITZACIONS I GRUPS CRIMINALS

2023

2024

Variació

Organitzacions cr.

46

27

-41,30%

Grups criminals

109

58

-46,79%



## “ Activitat policial ”

- El 2024 ha finalitzat amb més de 27 mil mesures judicials de protecció en vigor. Un 7,27% més que el 2023
- El 2024 ha finalitzat amb 101 proteccions vigents



### MESURES DE PROTECCIÓ

	2023	2024	Variació
Proteccions Judicials	25.228	27.063	7,27%
Proteccions Policials	121	101	-16,53%

- Al 2024 hi ha hagut una disminució respecte el 2023 del -12,33% de contactes de relació amb la comunitat



### CONTACTES D'ATENCIÓ I RELACIÓ AMB LA COMUNITAT

	2023	2024	Variació
	90.505	79.343	-12,33%



# balanç de seguretat i activitat policial



víctimes: persones grans, dones,  
menors, odi i discriminació



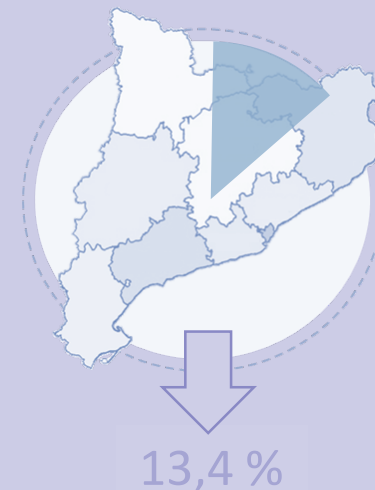
## “ Denúncies amb **persones grans** ”



Comparativa dades 2023 - 2024

2024

Proporció de **persones grans** amb la resta de víctimes a Catalunya

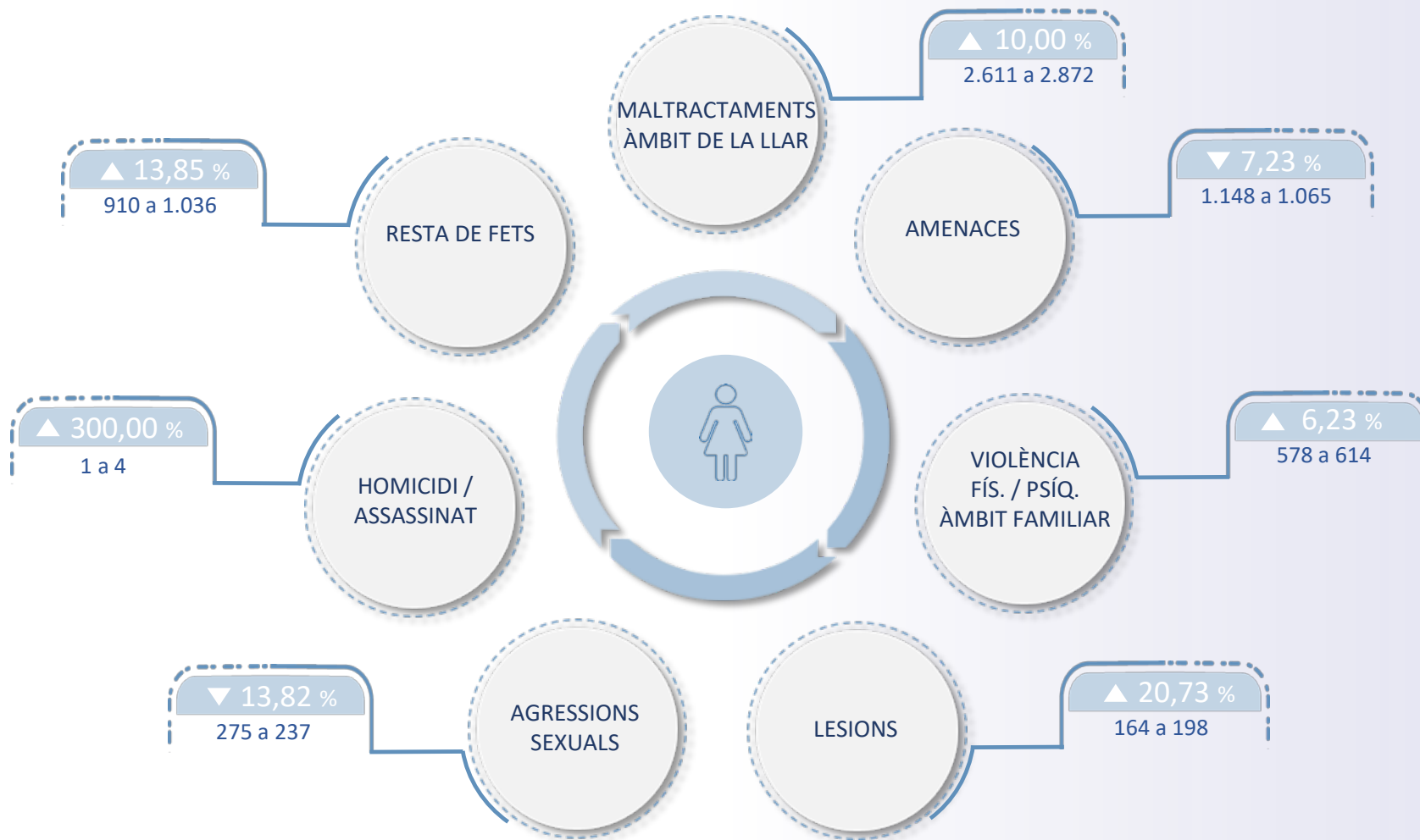


Variació 2023-2024

2023	2024	%
77.386	79.140	2,27



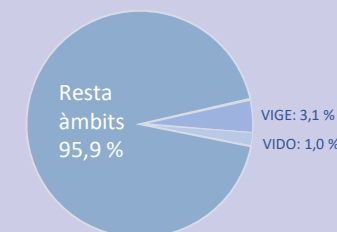
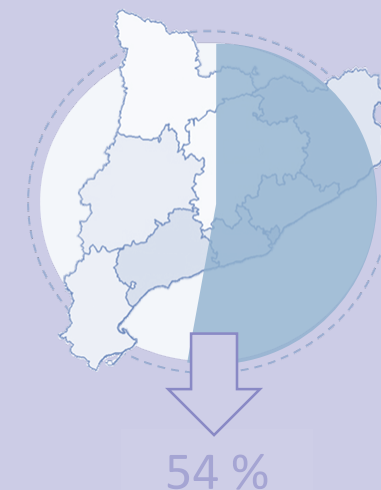
## “ Denúncies amb dones – violència domèstica “



Comparativa dades 2023 - 2024

2024

Proporció de dones amb la resta de víctimes a Catalunya



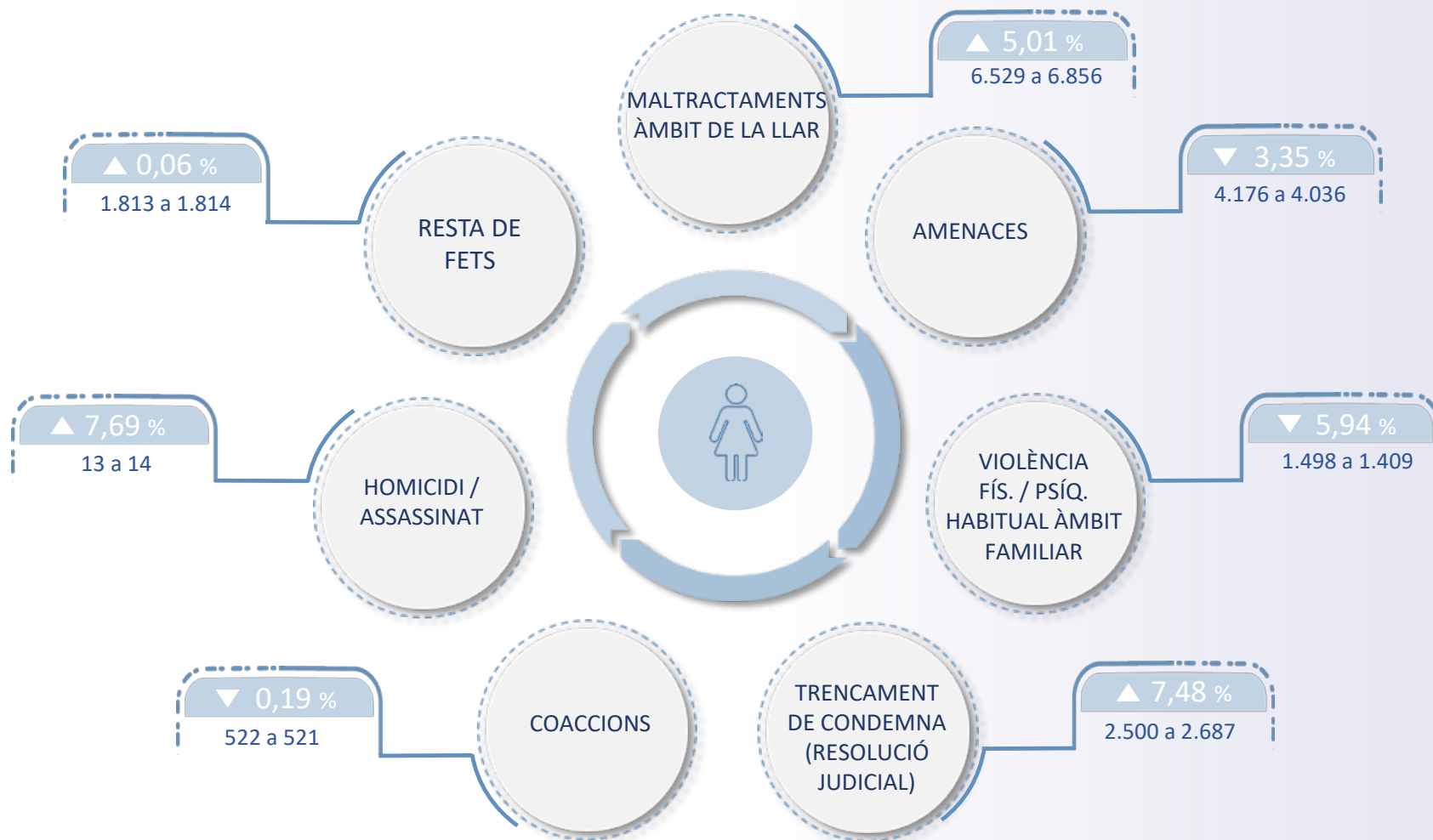
Variació 2023-2024

2023	2024	%
5.688	6.030	6,01





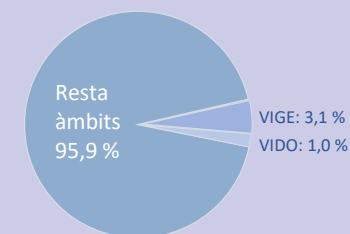
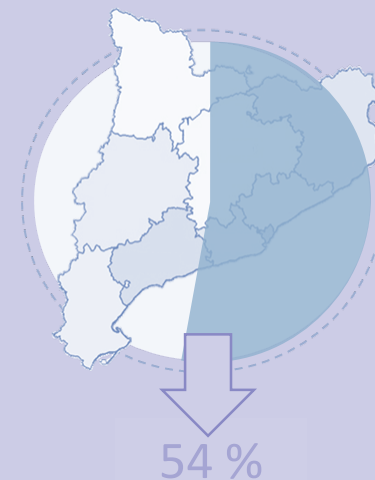
## “ Denúncies amb dones – violència de gènere “



Comparativa dades 2023 - 2024

2024

Proporció de dones amb la resta de víctimes a Catalunya

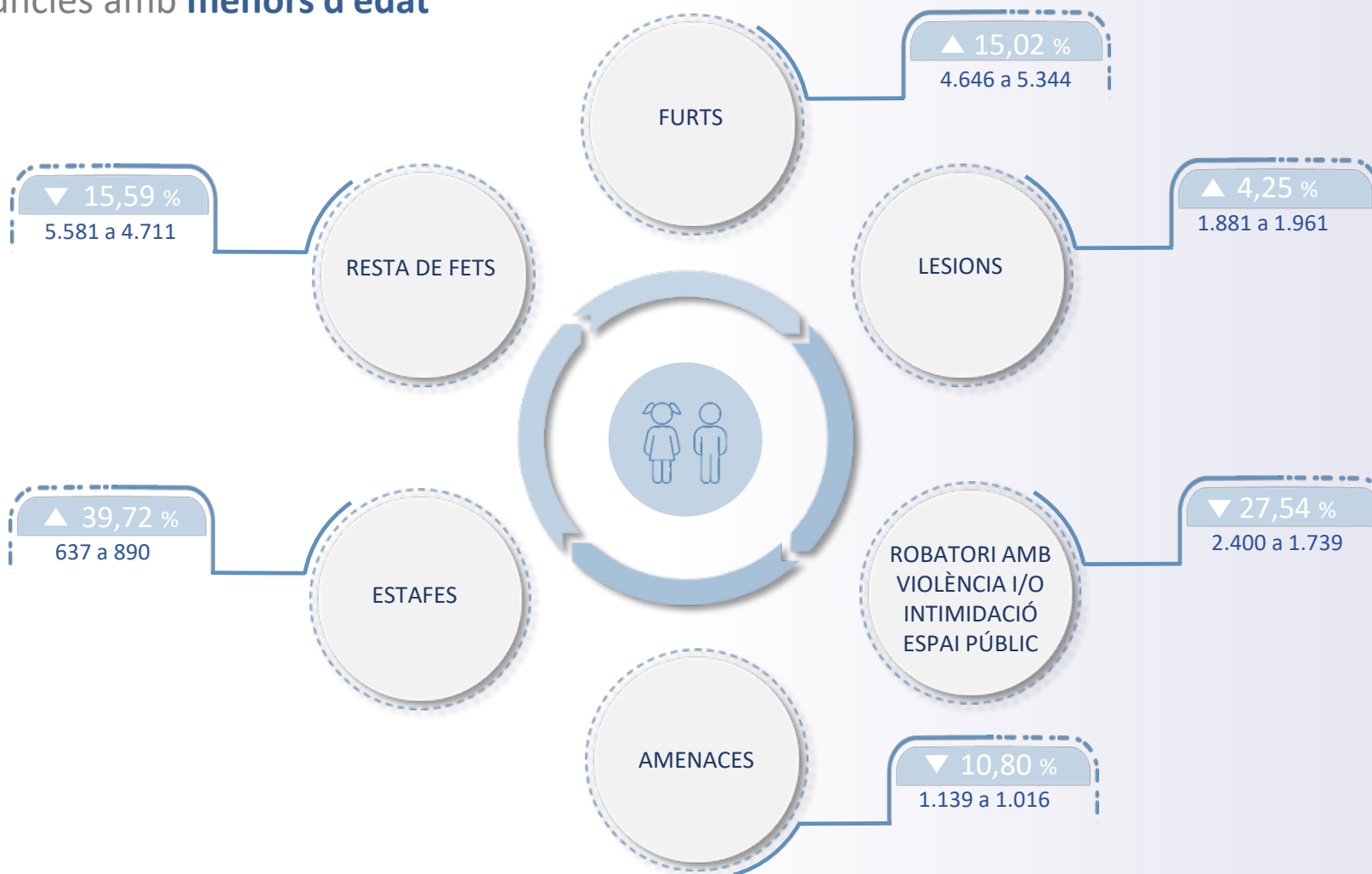


Variació 2023-2024

2023	2024	%
17.051	17.337	1,68



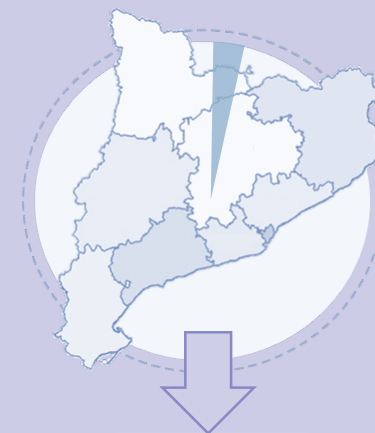
## “Denúncies amb menors d’edat “



Comparativa dades 2023 - 2024

2024

Proporció dels menors d’edat amb la resta de víctimes a Catalunya



2,7 %

Variació 2023-2024

2023	2024	%
16.284	15.661	- 3,83



## “Denúncies amb menors d’edat “



2024

Proporció dels menors d’edat amb la resta de víctimes a Catalunya



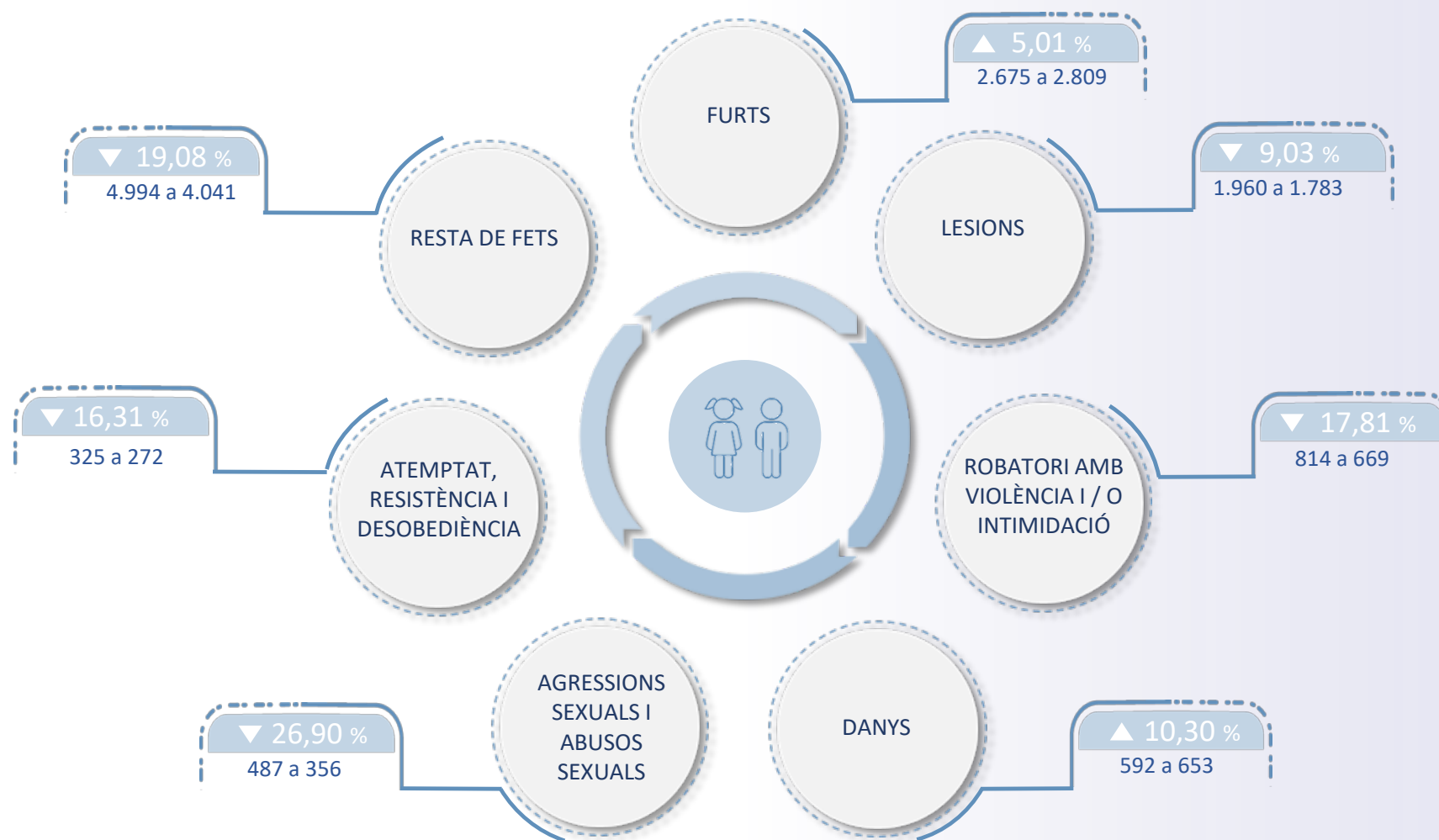
2,7 %

Variació 2023-2024

2023	2024	%
16.284	15.661	- 3,83

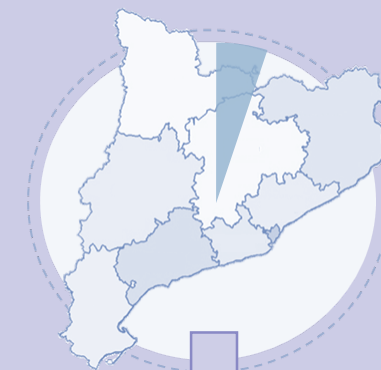


## “ Fets d'autors menors d'edat “



2024

Proporció dels menors d'edat amb la resta d'autors a Catalunya



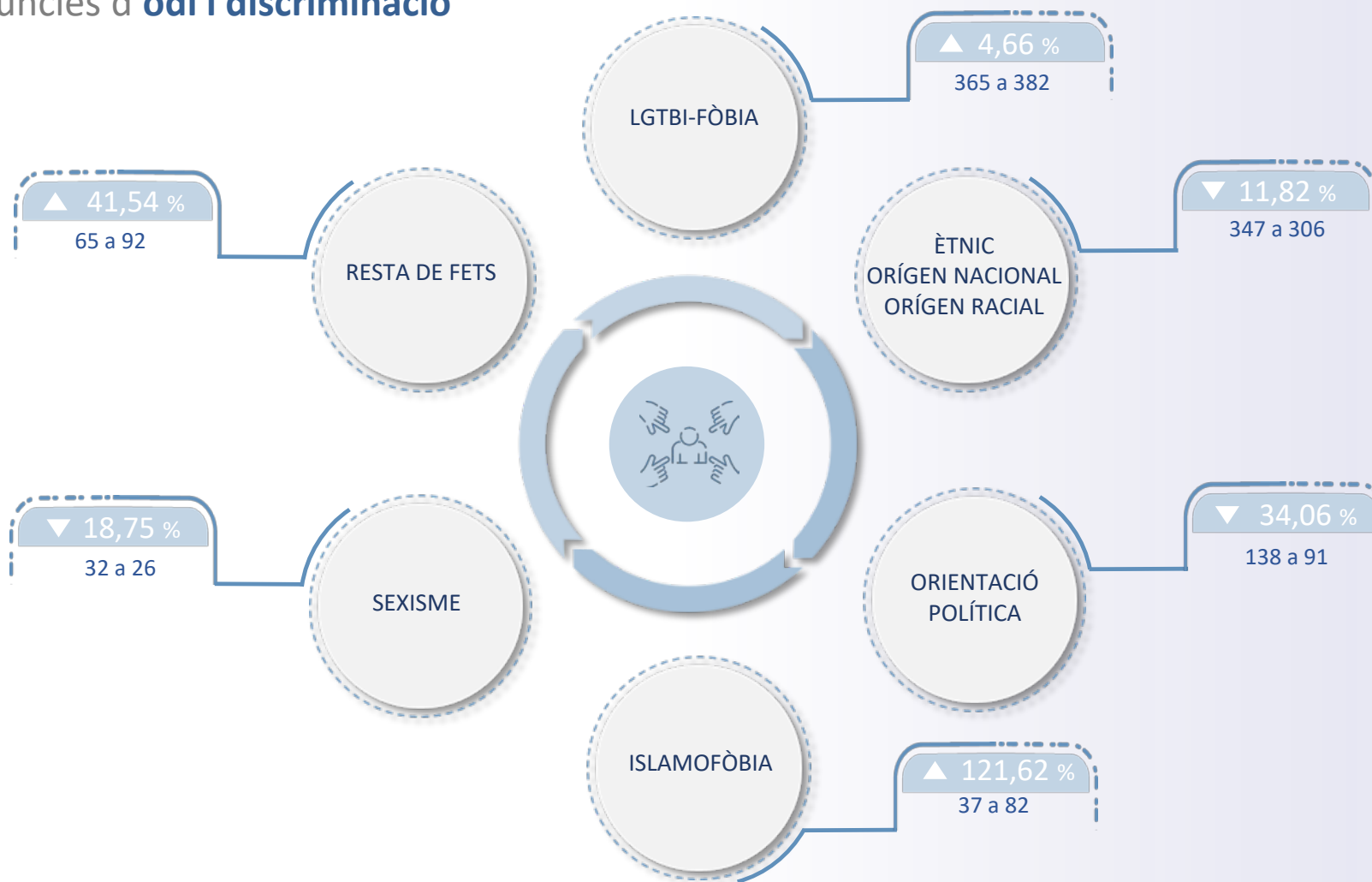
4,9 %

Variació 2023-2024

2023	2024	%
11.847	10.583	- 10,67



## “ Denúncies d’odi i discriminació “



2024


Proporció de les víctimes d’odi i discriminació amb la resta de víctimes a Catalunya



Variació 2023-2024

2023	2024	%
984	979	- 0,51

# balanç de seguretat i activitat policial

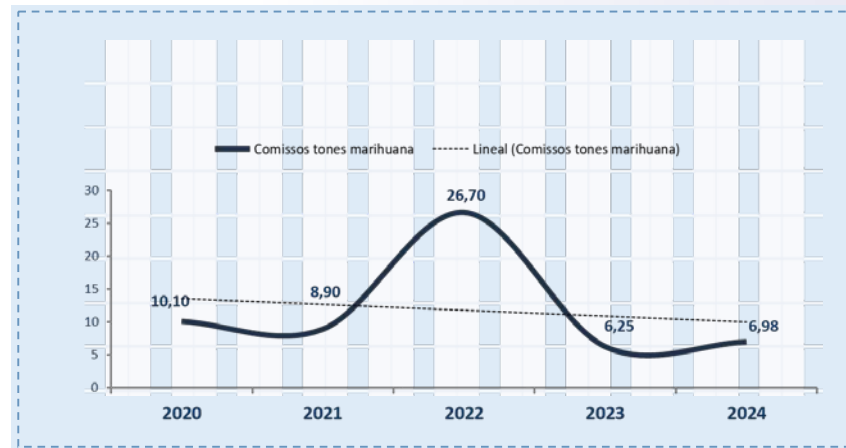


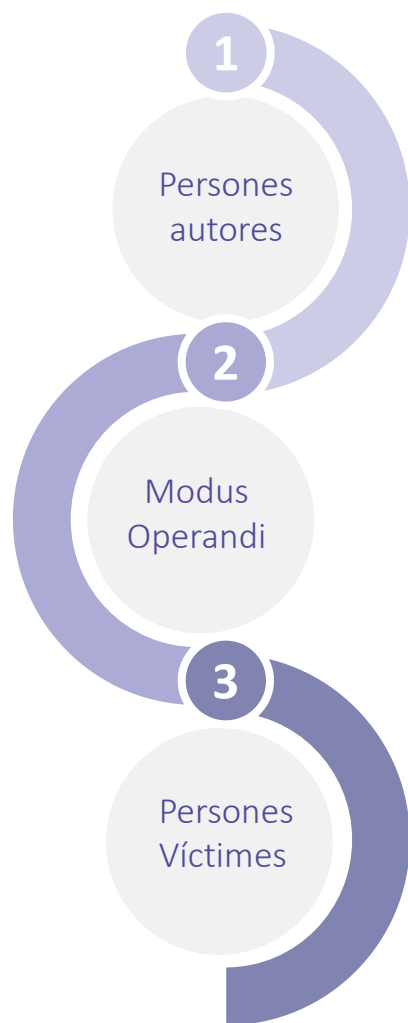
tendències

# 1 Marihuana

## “ Marihuana ”

- En el 2024 s'han **desarticulat 45 xarxes criminals** que es dedicaven al tràfic de substàncies estupefaents. D'aquestes, 16 eren organitzacions criminals i 29 grups criminals.
- Durant l'any 2024 s'han **comissat 6,98 Tn. de marihuana**; un augment del 11,7% respecte l'any 2023 (6,25 Tn.) i un disminució del -30,9% respecte 2020 (10,1 Tn.).
- **S'han comissat 542.100 plantes de cànnabis**; un augment del 3,8% respecte l'any 2023 (522.361 plantes) i un augment del 104,8% respecte 2020 (264.627 plantes).





## “ Marihuana ”

- El **88,9%** dels detinguts són **homes**.
  - El **41,5%** dels detinguts per salut pública es dediquen a la marihuana. Hi ha detinguts que es dediquen a traficar amb més d'una substància estupefaent
  - El **35,5%** dels detinguts són de **nacionalitat espanyola**.
  - La **franja d'edat** majoritària dels detinguts està entre els **18 i els 30 anys** (40,7%), seguida de la franja d'edat dels 31 i 40 anys (29,9%).
- 
- S'han desarticulat **16 organitzacions** i **29 grups criminals** dedicats al tràfic de marihuana. El cultiu i el tràfic de cànnabis és la **principal activitat de la criminalitat organitzada dedicada al tràfic de drogues a Catalunya**, fet que comporta altres delictes relacionats, els quals incrementen la sensació d'inseguretat.
  - Durant el 2024 s'han comptabilitzat a Catalunya un total de **79 narco assalts**, un 4,44% menys que el 2023 **relacionats amb la marihuana, 7 amb el haixix i 1 amb cocaïna**.
  - En el 36% dels narco assalts **s'ha mostrat o fet ús d'un arma de foc**, dels quals 29 estaven relacionats amb la marihuana, 1 amb haixix i 1 amb la cocaïna.
  - S'observa una disminució en un 17,3% l'ús d'armes de foc en els narco assalts.
- 
- Han **disminuït** els delictes de tràfic de drogues relacionats amb **delictes violents**.
  - S'han produït **6 homicidis consumats i 6 temptatives** relacionades amb el tràfic de drogues (marihuana, cocaïna i haixix). Durant l'any 2023 es van produir 12 homicidis consumats i 3 temptatives.

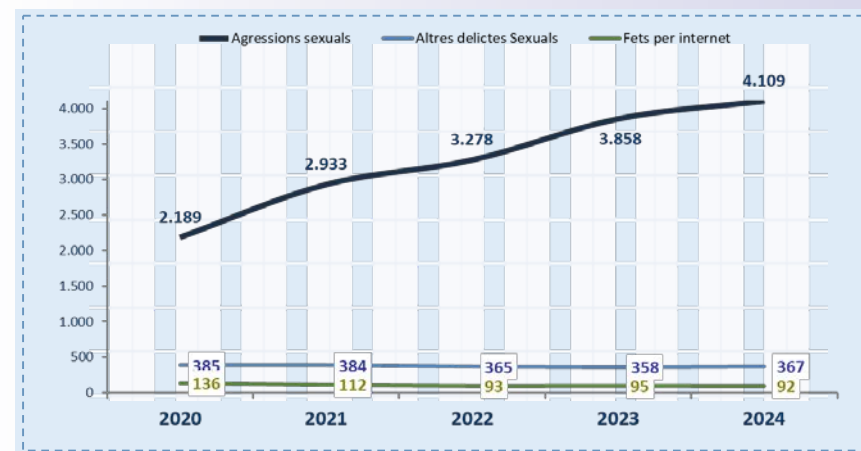




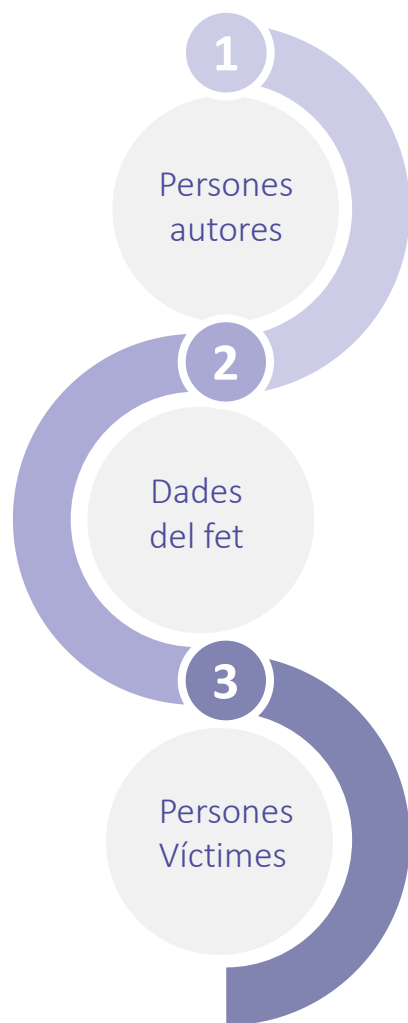
## “ Delictes contra la llibertat sexual ”

L'any 2024 s'han denunciat **4.109 Agressions sexuals**; un increment respecte **2023** del 6,5% (**3.858 fets**). Comparant l'any **2020** (**2.189 fets**) les dades s'han incrementat un 87,7%.

Els **altres delictes sexuals** es mantenen estables des de 2020. L'any 2024 s'han **conegut 367 fets**, un **augment del 2,5% respecte 2023** i un **descens del -4,7% respecte 2020**.



Les **denúncies de fets comesos per internet** presenten un nombre molt baix amb un representació del 2% sobre el total (92 fets) i tenen un decreixement del -3,2% respecte 2024.



## “ Delictes contra la llibertat sexual ”

- El **95%** dels autors (detinguts o denunciats) són homes.
- El **49,3%** són de **nacionalitat espanyola**.
- Un **65%** són **coneguts** per part de la víctima.

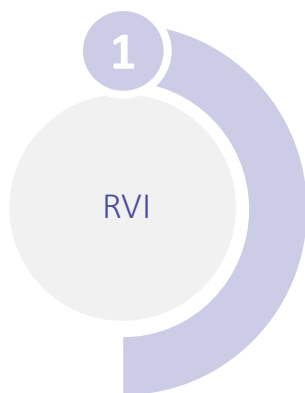
- El **83%** dels fets contra la llibertat sexual **s'han resolt**.
- Dels fets manifestats per les víctimes, **345** s'haurien produït mitjançant la **vulnerabilitat química** i **102** per **submissió química**.
- Els **mesos d'estiu** és quan es produeixen **més agressions sexuals**. Entre els mesos de **juny a setembre** es van produir el **39,2%** dels fets.
- El **48,6%** dels casos han estat **entre divendres i diumenge**.
- El **39%** dels fets es produeixen de **nit** (de 23h a 07h) i el 33% de tardes (de 15h a 23h).
- El **65,4%** dels casos es concentren en les regions metropolitanes.

- En el **85%** de les víctimes són dones.
- El **34,5%** són de **nacionalitat espanyola**.
- El **35,1%** són **menors d'edat**, i d'aquestes, la meitat tenien menys de 13 anys.



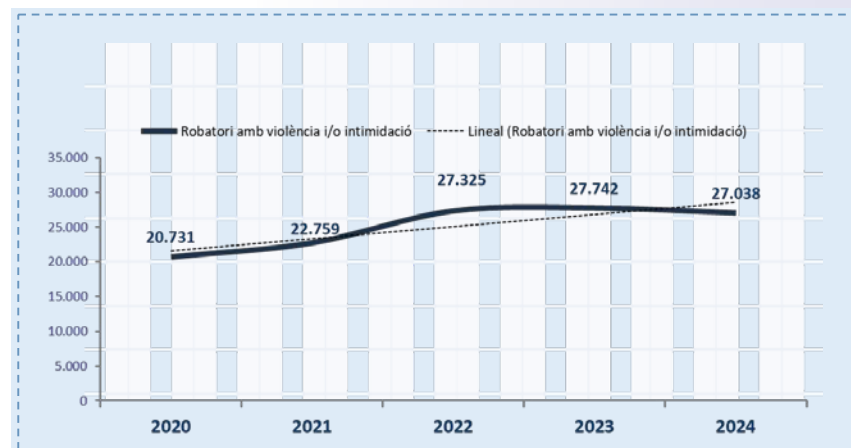
## “ Delictes contra la llibertat sexual a menors ”

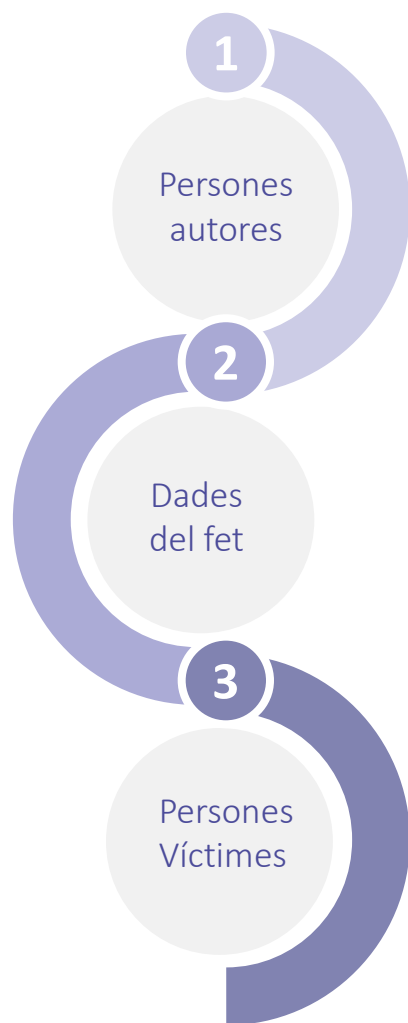
- Durant l'any 2024 s'han comptabilitzat **1.512** denúncies per delictes contra la llibertat sexual amb víctimes menors d'edat. D'aquestes denúncies es desprèn que **1.583** menors van ser **víctimes per agressió sexual** (no inclosos els delictes entorn virtual).
  - Un **64 %** dels fets són comesos per autors que tenen un vincle amb la víctima.
  - En **el 32,5%** (514 casos), els fets s'han produït al **domicili familiar de la víctima**, en el 22,6% (357 casos), han estat en la via pública i en 7,5% (112 casos), s'han produït al domicili del presumpte autor.
  - 208 casos són denúncies de fets d'anys anteriors quan la víctima era menor.
- 
- El perfil de **l'agressor és un home en el 97 % dels casos**, d'una **mitjana d'edat de 34** anys i que té facilitat d'accés a la víctima en virtut d'algun tipus de relació directa o indirecta.
  - S'ha comptabilitzat un total de **2014 casos en que l'autor és un noi menor d'edat penal entre la franja de 14 a 17 anys** i, 83 on l'autor no és imputable penalment; és a dir menor de 14 anys.
  - Entre els autors denunciats/detinguts durant l'any 2024, **el 7,5% tindrien antecedents policials per delictes de tipologia sexual**.
- 
- El **82% de les víctimes serien de sexe femení** i un 18% de sexe masculí.
  - El perfil majoritari de la víctima menor, correspon a una noia de 12 anys que pateix tocaments per part d'un home conegut o amb cert grau de relació.
  - Majoritàriament, és la pròpia víctima qui denuncia el fet que ha patit.



## “ Robatoris amb violència i/o intimidació ”

L'any 2024 s'han denunciat **27.038 Robatoris amb violència i/o intimidació**; un **descens** respecte **2023** (27.742 fets) **del -2,5%**. La variació dels fets respecte **l'any 2020** (20.731 fets) es situa amb un **creixement del 30,4%**.





## “ Robatoris amb violència i/o intimidació “

- El **87,7%** de les **persones autores són homes** (inclou detinguts/denunciats).
- La **mitjana d'edat** es situa en els **32 anys**.
- El **33,2%** tenen entre **18 i 24 anys** i un **38,5%** entre **25 i 37 anys**.
- El **34,2%** són de **nacionalitat espanyola**.

- Dels fets registrats aquest any, el **2,1%** s'han produït en **domicilis**; el **mateix percentatge que el 2023**. En el 2021 era del 2,3%.
- El **77,8%** dels fets coneguts aquest 2024 han succeït en **espais públics** i el **11,3%** en **establiments**.
- **Descens del 4,4% dels fets als espais públics** i augment dels fets ocorreguts en establiments, amb un 13,9% més que 2023.
- Els fets, en un **15%, es produeixen especialment** entre les 02:00-06:00 de **la matinada dels caps de setmana**, coincidint amb l'augment de l'activitat nocturna. En un 13% es concentren a les tardes en dies laborables, de 18:00-20:00.

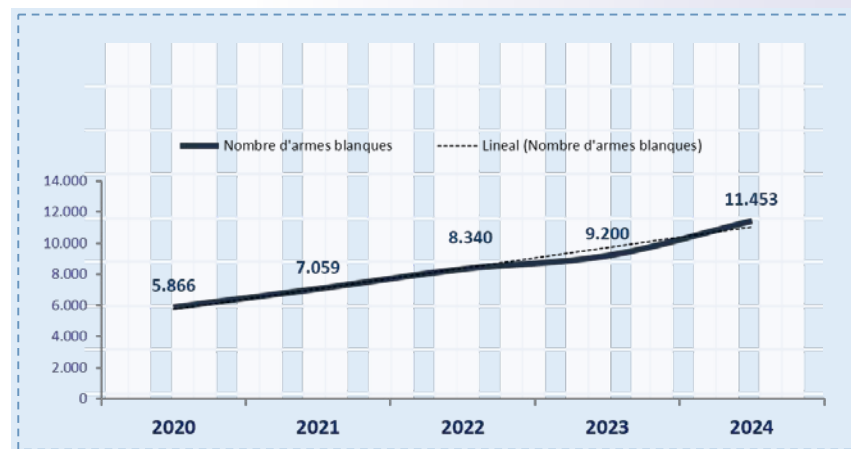
- En el **58,8%** dels casos les **víctimes són homes**.
- En un **62,4%** **són de nacionalitat espanyola**.
- El **35,6%** de les víctimes tenen **entre 18 i 32 anys**. El **14,8%** són més grans de 64 anys. Els menors de 18 anys són víctimes un 7,1%.

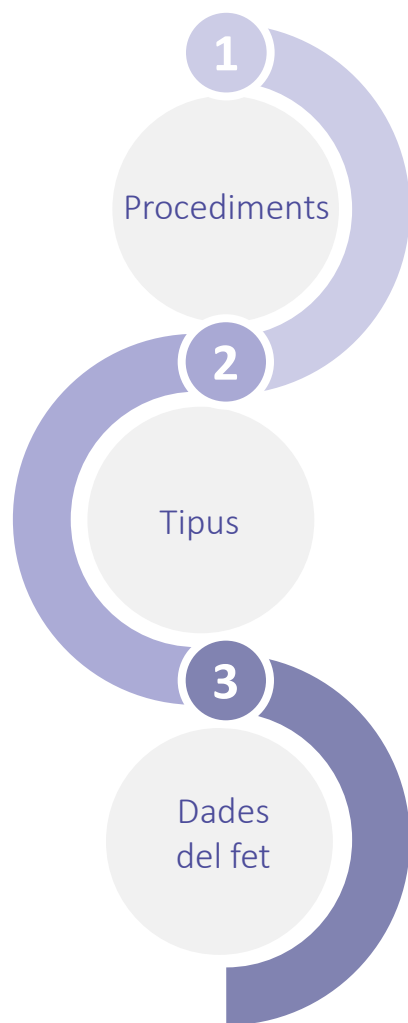
# 1

## Armes blanques

### “ Armes blanques “

L'any 2024 s'han tramitat **11.453 armes blanques**; un **augment** respecte **2023** (9.200) del **24,5%**. La variació respecte l'any 2020 (5.866 ) es situa amb un **creixement del 95,2%**.





## “ Armes blanques ”

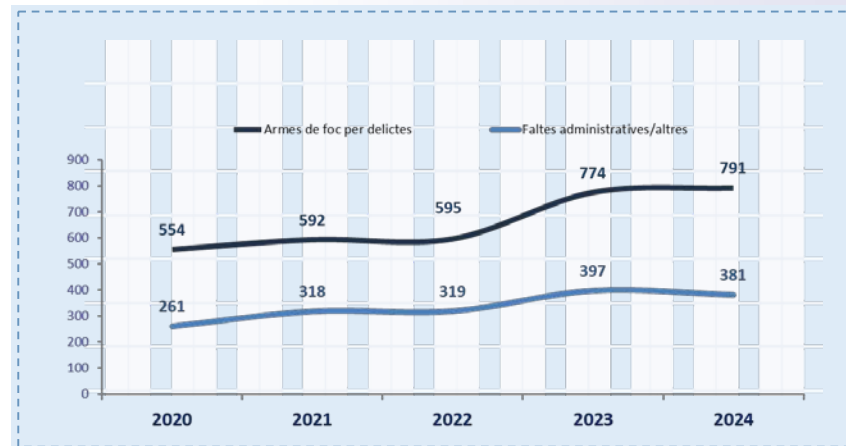
- Les tramitacions de les 11.453 armes blanques de 2024, estan relacionades amb **11.535 procediments**: 2.112 denúncies penals, 9.220 denúncies administratives (LO 4/2015) i 203 altres procediments no punibles.
- Les tipologies d'armes blanques habitualment són les dels tipus Ganivet, Punyal, Navalla, Matxet, Xiriquet, Arpó de pesca submarina, Bastó estoc, etc.
- La **tipologia delictiva més relacionada és l'amenaça amb un 42%**, en segon lloc les lesions amb un 29%, el robatori amb violència i/o intimidació suposa un 12%, igual que els maltractaments en l'àmbit de la llar.
- El 76% de les intervencions han tingut lloc a la via pública o urbana.
- El 44% són fets ocorreguts entre les 15h i 23h de la tarda.
- La distribució per dies de la setmana presenta de dilluns a divendres una mitjana diària d'entre el 13% i 14%. El cap de setmana puja a un 17% els dissabtes i un 15% els diumenges.

1

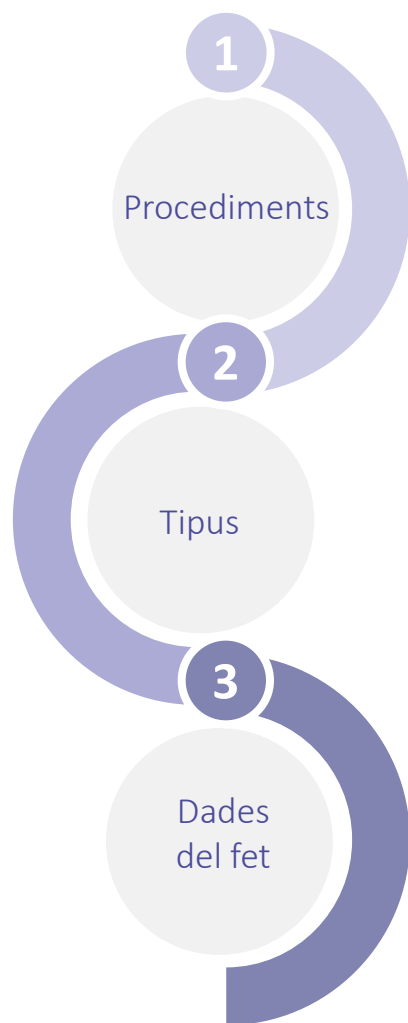
Armes de foc

“ Armes de foc ”

- L'any 2024 s'han tramitat **1.172 armes de foc**; un **augment** respecte **2023** (1.171) del 0,1%. La variació respecte l'any 2020 (815) es situa amb un **creixement del 43,8%**.
- Per delictes han estat 791 armes tramitades, un 2,2% més.







## “ Armes de foc ”

- En el 2024 s’han instruït **622 procediments** (361 penals, 47 d’administratius i 214 altres situacions) en els que s’ha tramitat fets relacionats amb armes de foc. Significa un **-2% menys que el 2023** (636) i un 33% més que el 2020 (469).
- El 58% dels procediments són de **l’àmbit penal**, dels quals el **30,4%** estan relacionats amb **àmbits de violència de gènere, domèstica, sexual o masclistes**. En aquests casos l’arma consta com intervinguda per protecció de la víctima, segons els protocols establerts.

- De les 1.172 armes de foc tramitades, **715 eren armes llargues i 457 armes curtes**.
- El **62% de les armes de foc van ser intervingudes, comissades, denunciades o recuperades** i un 16,8% sostretes o perdudes.
- Les **tipologia** de fet més habitual és en un **20,6% la Tinença d’armes i explosius**, en segon lloc en un 17,6%, són Diligències informatives (armes lliurades a la policia) i en tercer lloc, les intervencions i comisos dins de la tipologia de Maltractaments en l’àmbit de la llar que suposen el 15,5% de les armes.

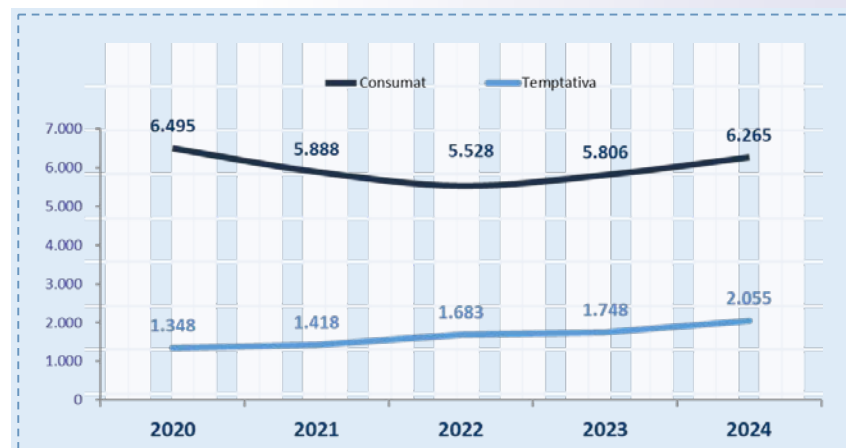
- El **63,5%** de les armes es troben en **l’habitatge**.
- No s’observa un patró per dia de la setmana ni horari.

1

## Ocupacions habitatges

## “ Ocupació d'habitatges ”

- L'any 2024 s'han presentat 8.320 denúncies d'ocupacions d'habitatges (6.265 consumades i 2.055 temptatives). Presenten un augment respecte 2023 (7.554) del 10,1%. La variació respecte l'any 2020 (7.843) es situa en un creixement del 6.1%.
- Les ocupacions consumades són 6.265, un 7,9% més que 2023, però inferiors que 2020 en un 3,5% (6.495).
- Enguany, en 1 de 4 denúncies els autors no han aconseguit fer l'ocupació (25% són temptatives). En el 2020 les temptatives representaven el 17%.





## “ Ocupació d’habitatges ”

- El 88,4% (5.541) de les **ocupacions consumades** són de la tipologia penal “Ocupacions immobles (lleu)”, el 9,5% són “Violacions de domicili (amb voluntat d’ocupació) i el 2% del delictes “d’Usurpació”.
- El **61,8%** de les denúncies consumades són d’ocupacions **produïdes en habitatges sense ús o en construcció**. El **25% corresponen a pisos o apartaments** i el 11% a masies o cases aïllades.
- La **mitjana mensual** de denúncies d’ocupacions (grau consumat) es de **500** al mes.

- El **38,6%** de les **persones denunciades o detingudes són homes**
- **L’edat mitjana** es situa en els **32 anys**.
- El **68%** tenen entre **22 i 38 anys**.
- El **34,2%** són de **nacionalitat espanyola**.

### Desallotjaments judicials que han demanat suport a la PG-ME

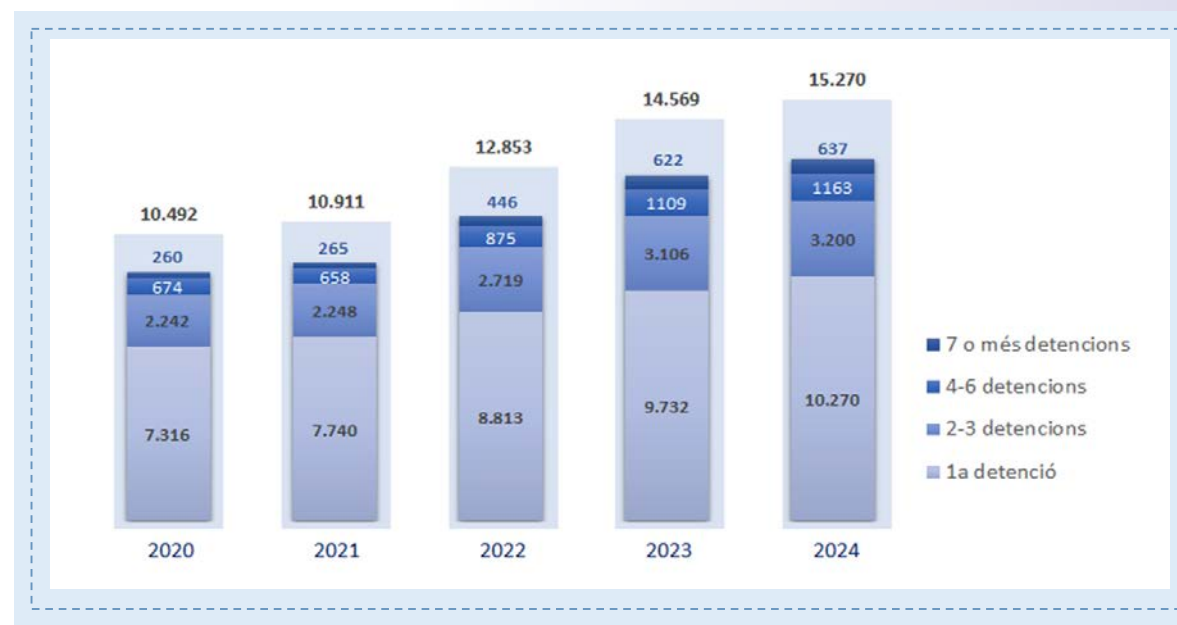
- De febrer a desembre de 2024, la PG-ME ha rebut 5.142 requeriments de suport judicial
- Es van efectuar 2.441 desallotjaments (47%) amb el suport de la PG-ME.
- Un 35% (1.796) es van suspendre abans de la data pel jutjat de referència.

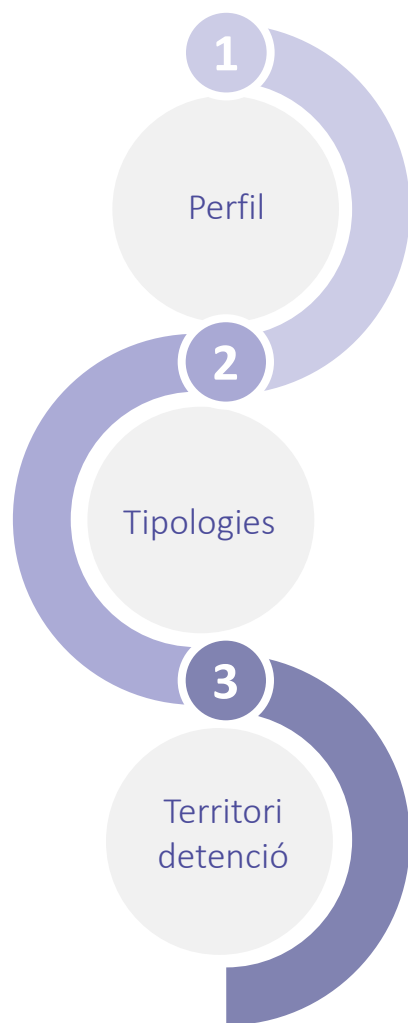
# 1

## Persones detingudes

## “ Delictes patrimonials ”

- L'any 2024 s'han detingut 15.270 persones, un 5% més que 2023 i un 46% més que 2020.
- De 2024, el 4% són persones detingudes 7 o més vegades, el mateix percentatge que 2023.
- Els multidetinguts de 7 o més detencions han crescut de 2020 a 2024, no només per quantitat (de 260 a 637),si no pel pes representat, ja que s'ha duplicat en passar de representar el 2% al 4%.





## “ Persones detingudes amb 7 o més detencions per delictes patrimonials ”

- De les 637 persones multidetingudes de 7 o més detencions, **599 són homes** (94%) i **38 són dones** (6%) amb 6.598 i 335 detencions respectivament. La mitjana de detencions en homes és de 11 i en dones és de 9.
- **253 detinguts homes van ser detinguts entre 7 i 8 vegades**, 266 entre 9 i 15 vegades, 42 entre 16 i 19 ocasions, 33 entre 20 i 37 i finalment 5 detinguts homes són els que tenen més detencions, entre 41 i 52.
- La **mitjana d'edat**, tant en dones com amb homes, **és de 30 anys**.
- Per **nacionalitat**, en un **57,5% són marroquins i algerians**.

- Les **tipologies** patrimonials més habituals dels multidetinguts de 7 són els **furts** (35,5%), els **robatoris amb violència i/o intimidació** (24,6%) i els **robatoris amb força** (20,7%). En quart lloc, menys destacable, són els robatoris amb força interior vehicle amb un 9,3%.

- Ciutat Vella és la unitat territorial amb més detencions amb el 29,2%, seguit de l'Eixample amb l'11,2%.

